2024（令和６）年度

入　試　要　項

CONTENTS

1. 募集人員について …… 1
2. 出願資格について …… 1
3. 出願手続について …… 1
4. 入学試験について …… 1
5. 合格発表について …… 2
6. 入学手続について …… 2
7. 合格者招集について …… 2
8. その他の注意事項 …… 2
9. 学校納入金について …… 3
10. 奨学金制度について …… 3
11. 学校納入金減免制度 …… 3
◆ インターネットによる出願情報登録の手引き … 4

京都精華学園高等学校

Kyoto Seika Gakuen High School

1 募集人員について（外部募集人員）

普　通　科　進学Ａコース　進学Ｂコース　遊学コース　　合計：約170名

美　術　科　約30名

※転科の判定はありません。

2 出願資格について

○令和６年３月中学校卒業見込みの者。一般受験志願者は卒業の者も可。
○保護者と同居し、通学時間が片道90分以内程度の自宅通学者。

推　　薦　本校単願で学業成績・人物ともに優れ、本校の定める推薦基準を満たして、在籍する中学校長から推薦を受けた者。

専　　願　推薦基準には満たないが、本校を第一志望とし、合格すれば必ず本校に入学する者。

一　　般　推薦、専願のいずれにも該当しない者。

3 出願手続について

出願期間	Ａ日程［普通科・美術科］	令和６年１月15日（月）～１月23日（火）〔郵送のみ〕 ※Ａ・Ｂ日程を重複して受験することはできません。 ※１月23日（火）消印有効
	Ｂ日程［普通科・美術科］	
出願書類	①入学願書（Web より入力・印刷したもの） ②写真１枚（上記入学願書に貼付） ※願書に貼付する写真（カラー・白黒いずれも可）は正面、上半身、無背景で最近６カ月以内に撮影したものを貼付欄（タテ4.5cm ×ヨコ3.5cm）にしっかりと糊付けしてください。万一、写真がはがれたときのために写真の裏面にボールペンで志願者名・中学校名を記入してください。 ※写真のアップロード機能の利用については、必ず中学校の先生に相談してください。 ③報告書（京都私学統一用紙。中学校作成のもの） ④推薦書（推薦志願者のみ）	
出願方法	出願書類を本校指定封筒を用いた簡易書留速達、もしくは日本郵便のレターパックライトに宛名票を貼付して郵送してください。	

注１）入学検定料20,000円は、WEB 出願サイト上で希望の支払い方法を選択し、お支払いください。［令和６年１月６日（土）～］
注２）一旦納入された費用は、理由の如何にかかわらず返還いたしません。

4 入学試験について

〔Ａ日程〕推薦・専願・一般　令和６年２月10日（土）：学科［３教科］・面接・実技

学　科	配　付	開　始	終　了
国　語	9：10	9：15	10：05
英　語	10：25	10：30	11：20
数学・理科・社会から１	11：40	11：45	12：35

（各50分、各100点）

※数学・理科・社会については受験時に1教科選択する。

面接　13：20 ～
実技　13：30 ～ 15：30（鉛筆デッサン、120分）　美術科志願者のみ
※美術科志願者は、実技の後、面接となります。

〔Ｂ日程〕一般　令和６年２月11日（日）

普通科　学科［５教科］・面接

学　科	配　付	開　始	終　了
国　語	9：10	9：15	10：05
英　語	10：25	10：30	11：20
数　学	11：40	11：45	12：35
理　科	13：20	13：25	14：15
社　会	14：35	14：40	15：30

（各50分、各100点）

面接　15：50 ～

美術科　学科［３教科］・実技・面接

学　科	配　付	開　始	終　了
国　語	9：10	9：15	10：05
英　語	10：25	10：30	11：20
数　学	11：40	11：45	12：35

（各50分、各100点）

実技　13：30 ～ 15：30（鉛筆デッサン、120分）
面接　15：50 ～

集合時刻　いずれの日も**午前8時45分（受付開始　午前8時15分）**

注）試験開始後25分以上遅刻した場合は、受験できません。

持 参 品　学科：①受験票

②筆記具（鉛筆〔シャープペンシル可〕・消しゴムの他は、机上に出せません。）

③昼食・飲物

④上履き（下履きを入れる袋も持参してください。）

※腕時計等の使用は不可。

※スマートフォン等の持ち込みは可だが、電源を OFF にした上でカバンの中に入れること。

実技：①絵画用鉛筆

②ねり消しゴム

※画板は不要。

※ナイフ（鉛筆削り用）・羽根ぼうき・クリップ・計り棒は使用可。

5　合格発表について

発表方法	A日程 B日程	郵送　令和６年２月14日（水）発送・Web 専用サイト２月14日（水）16：00 ～

注１）電話による合否のお問い合わせには、一切応じられません。
注２）Web 発表は２月16日（金）正午まで掲出します。

6　入学手続について

手続締切	**A日程〔推薦・専願〕**	令和６年２月21日（水）　午後３時
	A・B日程〔一般〕	令和６年３月19日（火）　午後３時

手続方法	**①入学金　②施設費**　（9．学校納入金について参照）を、 **A日程〔推薦・専願〕** 手続締切日時までに銀行振り込みにて納入してください。 **A・B日程〔一般〕** 手続締切日時までに本校事務所で納入してください。 事務所受付時間　平日（月～金）　午前９時～午後４時

注１）詳細は、合格通知書同封の「合格者注意事項」をよく読んでください。
注２）締切までに入学手続を完了しない場合は、合格を取り消します。
注３）一旦納入された費用は、理由の如何にかかわらず返還いたしません。

7　合格者招集について

招集日時	**A日程〔推薦・専願〕**	令和６年３月２日（土） 時間等詳細については「合格者注意事項」でお知らせします
	A・B日程〔一般〕	令和６年３月19日（火）　午後３時30分

注１）詳細は、合格通知書同封の「合格者注意事項」をよく読んでください。
注２）合格者招集日に欠席の場合は、合格を取り消すこともあります。
注３）合格者招集日には、必ず保護者同伴で出席してください。
注４）合格者招集日当日に、制服等の代金が必要です。

8　その他の注意事項

①学科試験について、「受験上の注意」は入学試験当日にします。

②入学試験前日の校舎内への立ち入りは禁止しています。また、試験場などの配置図も掲示していません。（集合の後、受験番号別に各試験場へ誘導します。）

③保護者の方も、登校の際には必ず上履き（下履きを入れる袋類も）を用意してください。

④本校周辺道路は大変混雑しますので、自家用車による送迎は御遠慮ください。

9 学校納入金について

●入学に伴う費用

入学金	100,000円
施設費	50,000円
合　計	150,000円

●学費（学期ごとに納入）

授業料	42,000円（年額504,000円）
校　費	9,000円（年額108,000円）
維持費	6,000円（年額　72,000円）
合　計（月額）	57,000円（年額684,000円）

（注１）令和６年度の学費は未定ですので、令和５年度現行の学費を記載します。
（注２）入学手続締切までに、「入学に伴う費用」を納入してください。
（注３）「入学に伴う費用」以外の学校納入金については、納入方法を入学式当日に説明します。
※学費は学期ごとの納入を基本としますが、さらに分納することも可能です。希望される場合は入学後にご相談ください。
（注４）一旦納入された費用は、理由の如何にかかわらず返還いたしません。

●その他の費用

- 入学までに制服・体育用品・教科書等の購入費用として約13万円が必要です。
- 学年積立金（修学旅行・模試・教材費等の預かり金）　11,000円（月額）
  ※令和５年度実績。コース・選択によっては別の積み立てあり。残金は卒業後返却。
- 諸会費　　父母の会費　600円（月額）／生徒会費　400円（月額）

10 奨学金制度について

①精華育英基金特別奨学生制度

「学業・人物ともに優秀な生徒に対する特技奨励・篤学の奨学金」

※全受験生に対して特別奨学生としての合否判定を行います。入学試験において、特別奨学生としての合格基準に達する成績・評価を得た場合には、下記Ａ～Ｃのいずれかの学費に相当する額を支給します。

- Ａ　入学金・施設費／授業料・校費・維持費
- Ｂ　入学金・授業料
- Ｃ　入学金・授業料の半額

※中学校での評定が本校の定める基準に達している場合にも、上記の資格を得ることができます。詳しくは中学校にご相談ください。
※大学入試推薦受験の際に一部制限があります。
※下表のうち国の支援金制度による支援金は、精華育英基金特別奨学生に支給される奨学金に充当します。
※野球部〔特技〕については５名以内とし、中学校長の推薦書が必要となります。

②各府県の奨学金制度なども利用できます。

国・京都府の支援事業の概要（令和５年度実績）

世帯年収（目安）	国の支援金制度（Ａ）	京都府の支援事業（Ｂ）	総支援額（Ａ＋Ｂ）	保護者負担額（本校の場合）
生活保護世帯	年額396,000円	年額584,000円	980,000円上限	・授業料 ・校　費 ・維持費負担なし
年収590万円未満程度		年額254,000円	650,000円上限	34,000円
年収590～910万円未満程度	年額118,800円	年額80,000円	198,800円	485,200円
年収910万円以上程度	0円	0円	0円	684,000円

※京都府在住の方の例です。
※国の支援金制度は居住地域に関わりありません。
※扶養控除対象者等の人数によって所得の基準額が異なります。
※制度が変更されることもありますので、ご承知おきください。

11 学校納入金減免制度（入学後の手続となります）

本学園に兄弟姉妹が同時に在学する場合
（１）同一家族から２名在学する場合、１名は維持費全額を免除します。
（２）同一家族から３名在学する場合、さらに１名につき施設費および維持費の全額と授業料半額を免除します。
（３）同一家族から双子が在学する場合、１名は施設費および維持費の全額と授業料半額を免除します。

インターネットによる
出願情報登録の手引き

京都精華学園高等学校はインターネット出願を導入しています。
在籍中学校の先生に許可をもらったら、このガイドを見ながら出願準備を始めてください。

24h
出願期間内なら
24時間出願可能

クレジットカード・コンビニ・ペイジーで入学検定料が支払える!

スマートフォン
PC・タブレットから出願可能

出願手続きの流れ

12/1（金）～

本校HP出願サイトへアクセス ▶ マイページをつくる ▶ 出願情報の入力 ▶ 「申込内容確認書」を中学校に提出 ▶

1/6（土）～

入学検定料の支払い方法の選択 ▶
- A クレジットカード支払い（オンライン決済）を選択・支払い ▶
- B コンビニ支払いを選択 ▶ 支払い番号の確認 ▶ コンビニで支払い ▶
- C 金融機関ATM支払いを選択 ▶ 支払い番号の確認 ▶ 金融機関ATMで支払い ▶

支払い完了メールの確認 ▶ 入学願書・受験票の印刷 ▶ 中学校に提出（顔写真を貼付） ▶ 入学願書と受験票を切り離す ▶
- 入学願書 ▶ 本校に提出
- 受験票 ▶ 試験当日に持参

■ご家庭にインターネット環境がない場合は本校にご相談ください。
■本校のイベントに予約をされたことのある場合は、「出願情報の入力」からご覧ください。

出願サイトにアクセスしてマイページをつくる

mirai-compass.net/usr/kseikagh/common/login.jsf

PC、タブレットまたはスマートフォンを用いて、URL か QR コードから出願サイトにアクセスしてください。本校ホームページからもアクセスできます。

「はじめての方はこちら」のボタンからメールアドレス登録に進みます。自動で返信されるメールを確認して、名前・パスワードを登録すると、あなただけのマイページにログインできるようになります。学校説明会やオープンキャンパスで1度登録をしている受験生は、登録の必要はありません。

※インターネット出願サイトの開設期間は
令和5年12月1日（金）0：00～令和6年1月23日（火）16：00までです。

※画面イメージはサンプルです。実際の出願時に変更される場合があります。

出願情報を入力する

マイページから
「新規申込手続きへ」をクリック。

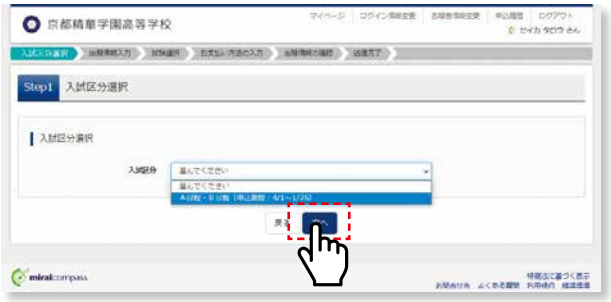

「入試区分」を選んで「次へ」をクリック。
利用規約を最後までスクロールして確認後、「同意して次へ」をクリック。

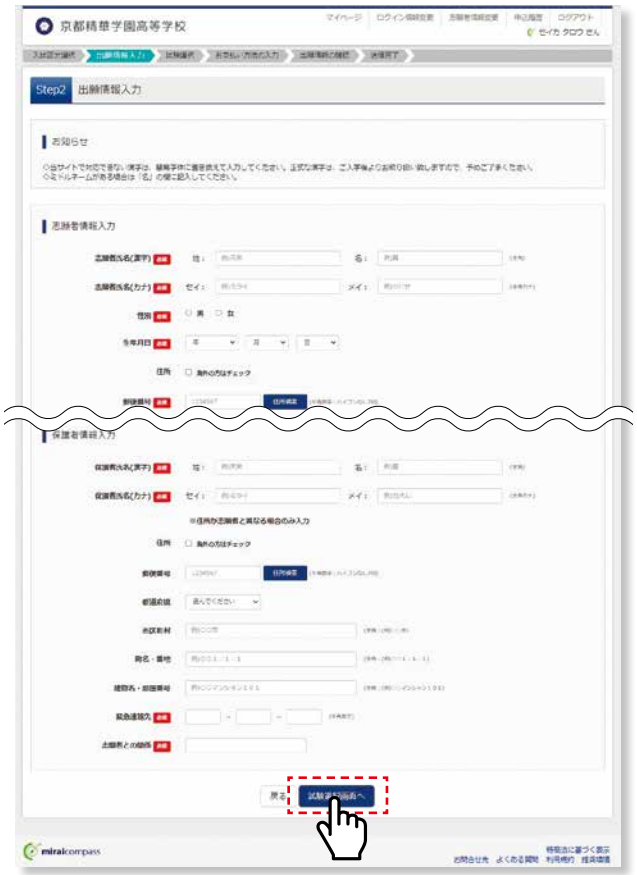

※お名前の旧字体や外字には対応できません。

画面の指示にしたがって、必須項目は必ず入力してください。
入力内容を確認したら
「試験選択画面へ」をクリック。

「試験日」「志願種別」「志望学科コース」を選んで「選択ボタン」を押してください。
※進学Ａコース内の選択は合格後、希望により決定します。

「保存して中断する」ボタンを押すとマイページから「申込内容確認書」を印刷することができます。

「申込内容確認書」を在籍中学校の先生に確認してもらってください。

※修正が必要な場合は「Step3 試験選択」の「現在選択中の試験」を「選択解除」してから選択をしなおしてください。

※画面イメージはサンプルです。実際の出願時に変更される場合があります。

入学検定料を支払う

マイページの「お支払い方法」を選択し「確認画面へ」をクリック。

※入学検定料の支払いは
令和6年1月6日（土）0：00
からできるようになります。

画面の指示に従ってお支払い手続きを進めます。
入力した内容をもう一度確認して、間違いなければ「上記内容で申し込む」のボタンをクリックします。
※この操作以降は内容の変更ができません。

登録したメールアドレスに通知が届いていれば、操作は完了していますので、ご安心ください。
※いずれの支払方法でも検定料とは別に手数料がかかりますのでご了承ください。

マイページに戻ると、「受験票」表示のボタンが表示されます。
※コンビニ支払いの場合は店頭での支払いが完了するまで表示されません。

※画面イメージはサンプルです。実際の出願時に変更される場合があります。

印刷した入学願書を本校に提出する

❶入学願書　❷受験票



【 ❶入学願書 】
写真貼付後、他の出願書類と共に本校へ提出してください。
※本校指定封筒を用いた簡易書留速達もしくは日本郵便のレターパックライトに宛名票を貼付して郵送してください。

【 ❷受験票 】
受験票を切り離し、受験当日に持参してください。

※画面イメージはサンプルです。実際の出願時に変更される場合があります。

マイページから PDF を印刷し、顔写真を貼付します。（写真をアップロードしている場合は除く）
※ PDF ファイルの保存方法はお使いの機器やソフトウェアによって異なりますので、取扱説明書などをご確認ください。
※保存した PDF ファイルはコンビニのマルチコピー機でも印刷可能です。詳しくはコンビニ店頭でお尋ねください。

入学願書の提出期間

令和6年1月15日（月）～令和6年1月23日（火）　23日（火）消印有効

以上で出願手続きは完了です！

スマートフォン・タブレットから「申込内容確認書」または「入学願書・受験票」を印刷する方法

1 家庭用プリンタで印刷する

Wi-Fi 接続や通信でのデータ送信が可能の場合、お持ちのプリンタで印刷できます。
設定方法については、プリンタの取扱説明書をご確認ください。

2 コンビニエンスストアで印刷する

①マイページの「申込履歴」の右側の「受験票」をクリックすると、ダウンロード画面が出てきます。

②画面の左下にある「コンビニエンスストアでプリントする方はこちら」をクリックします。

③プリント予約の画面の「受験票の予約へ」をクリックします。

④店舗選択画面で印刷するコンビニを選択し、「次へ」をクリックします。

⑤利用規約を確認し、「同意する」にチェックをしてから「プリントを予約する」をクリックします。

⑥予約完了画面の「プリント予約番号」を控えて、予約したコンビニ店舗の端末に入力・印刷します。

検定料のお支払方法について

A クレジットカードによるオンライン決済（決済手数料が必要です）

クレジットカード番号など必要な情報を入力し、決済を完了させます。
クレジットカードによるオンライン決済にて、24時間、検定料のお支払いが可能です。

▼ご利用いただけるクレジットカード

VISA　MasterCard　JCB　AMERICAN EXPRESS　Diners Club INTERNATIONAL

B コンビニでのお支払い（支払手数料が必要です）

出願登録後、払込票を印刷し（番号を控えるだけも可）、選択したコンビニレジにてお支払いを済ませてください。お支払い後に受け取る「お客様控え」はご自身で保管してください。
右記のコンビニにて、24時間、検定料のお支払いが可能です。

▼ご利用いただけるコンビニ

7 ELEVEN　LAWSON　FamilyMart　MINI STOP

C ペイジー対応金融機関ATMでのお支払い（支払手数料が必要です）

ペイジー対応金融機関ATMでお支払いができます（ペイジーマークが貼ってあるATMでご利用いただけます）。

▼ご利用いただける金融機関

ペイジーマーク

三菱UFJ銀行、みずほ銀行、りそな銀行、埼玉りそな銀行、三井住友銀行、ゆうちょ銀行、千葉銀行、横浜銀行、関西みらい銀行、広島銀行、福岡銀行、十八親和銀行、東和銀行、熊本銀行、京葉銀行、南都銀行、足利銀行、七十七銀行、群馬銀行

※システム・操作に関するお問合せは、出願サイトの「お問合せ先」のリンクからご確認ください。
※入試内容に関するお問合せは、京都精華学園高等学校 入試部へご連絡ください。

京都精華学園高等学校

〒606-8305 京都府京都市左京区吉田河原町5番地の1
TEL：075-771-4181　FAX：075-761-5238
http://www.k-seika.ed.jp